

# Přehled vody určené k realizaci, vody fakturované, vlastní spotřeby vody, vody nefakturované a ztrát ve vodovodní síti 2023

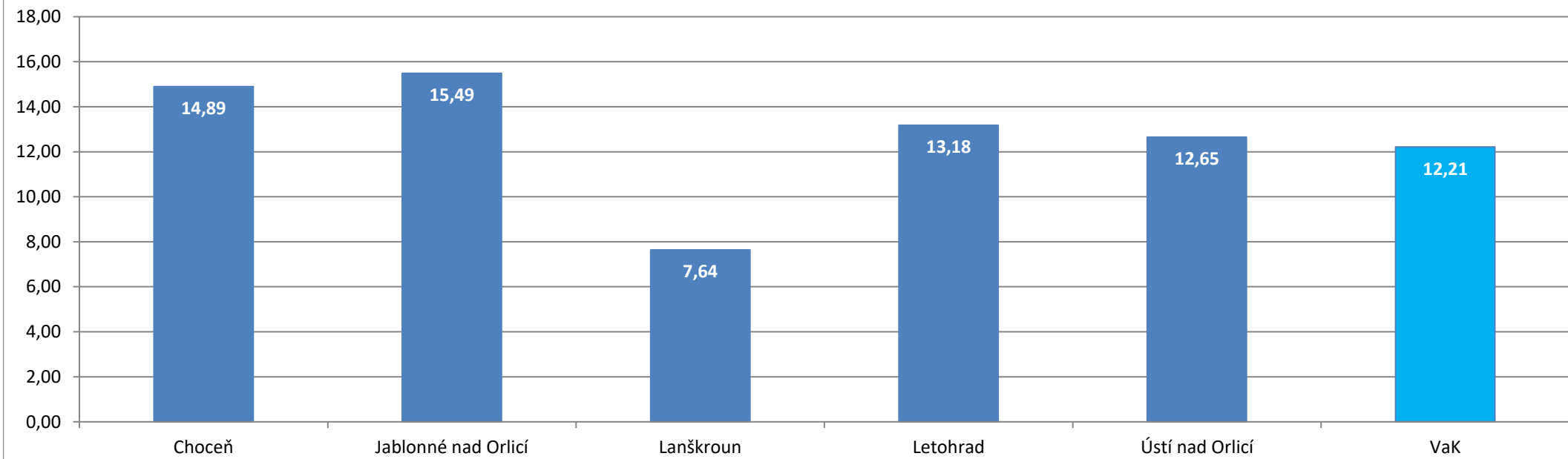


**VODOVODY A KANALIZACE  
JABLONNÉ NAD ORLICÍ**  
akciová společnost

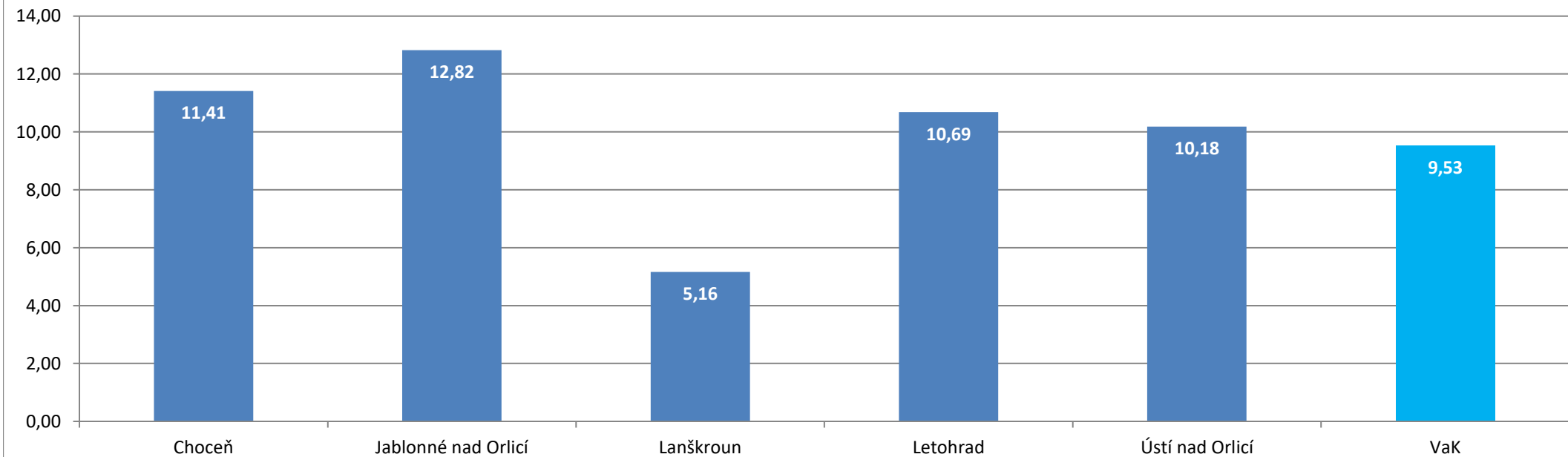
## PROVOZY VODOVODŮ CELKEM

	Choceň	Jablonné nad Orlicí	Lanškroun	Letohrad	Ústí nad Orlicí	VaK
Voda urč. k realizaci v m <sup>3</sup>	579 952	810 698	1 123 634	772 005	413 819	3 700 108
Podíl z celk. VuKR VaK v %	15,67	21,91	30,37	20,86	11,18	
Fakturovaná voda v m <sup>3</sup>	493 576	685 142	1 037 809	670 250	361 486	3 248 263
Podíl z celk FV VaK v %	15,20	21,09	31,95	20,63	11,13	
Vlastní spotřeba v m <sup>3</sup>	20 190	21 617	27 840	19 256	10 205	99 107
Vlastní spotřeba v %	3,48	2,67	2,48	2,49	2,47	2,68
Voda nefakturovaná v m <sup>3</sup>	86 376	125 556	85 825	101 755	52 333	451 845
Voda nefakturovaná v %	14,89	15,49	7,64	13,18	12,65	12,21
Ztráty v síti v m <sup>3</sup>	66 187	103 939	57 985	82 499	42 129	352 738
Ztráty v síti v %	11,41	12,82	5,16	10,69	10,18	9,53

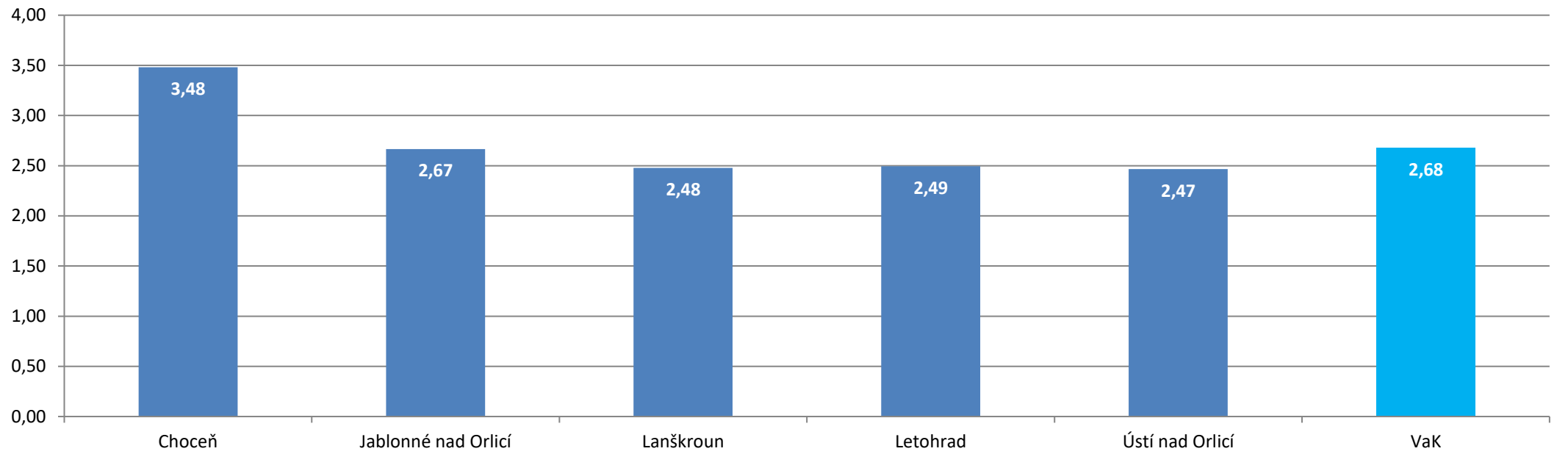
## Voda nefakturovaná v %



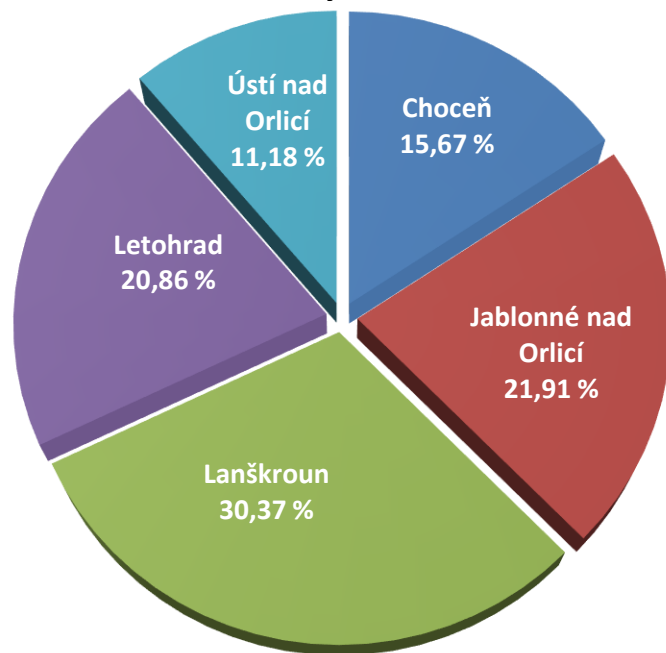
## Ztráty v síti v %



## Vlastní spotřeba v %



## Podíl z celkové vody určené k realizaci



## Podíl z celkové vody fakturované

